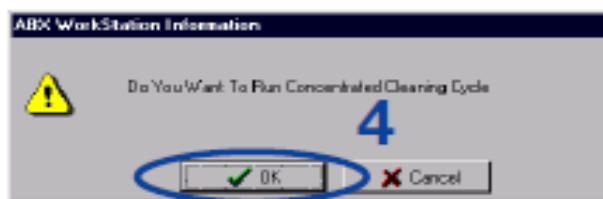
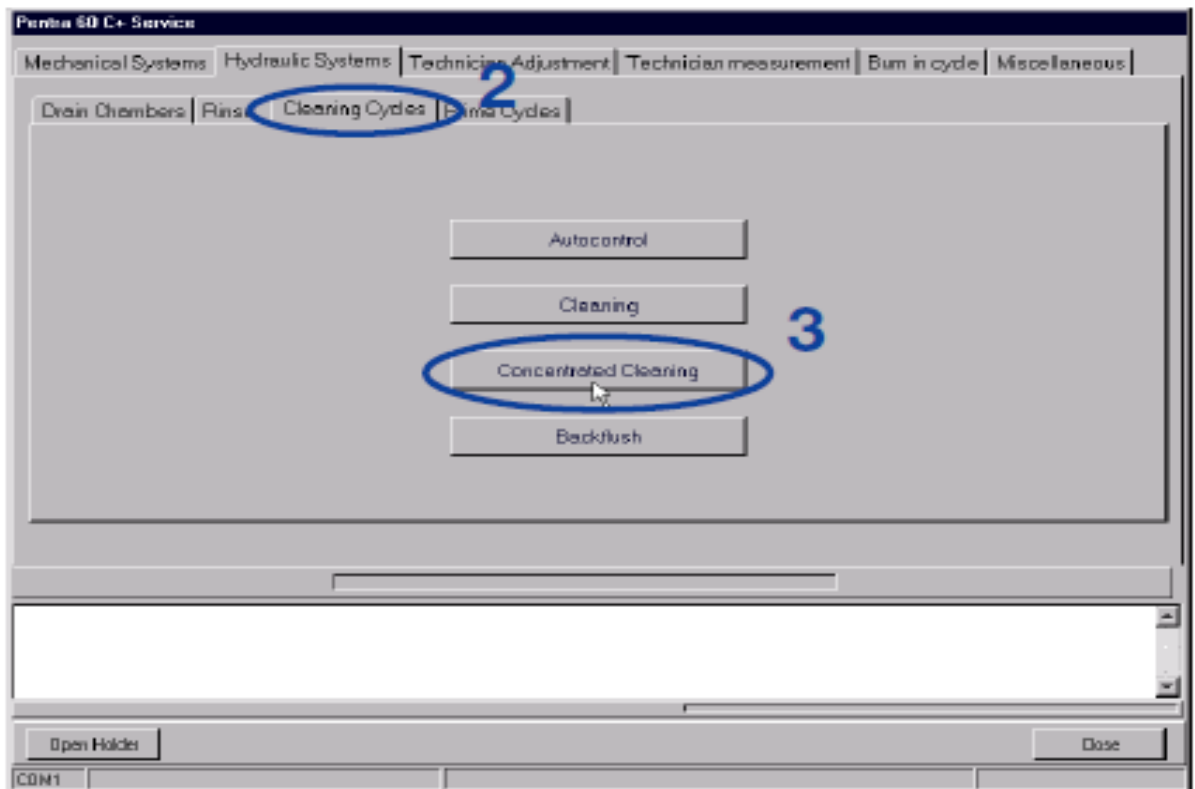


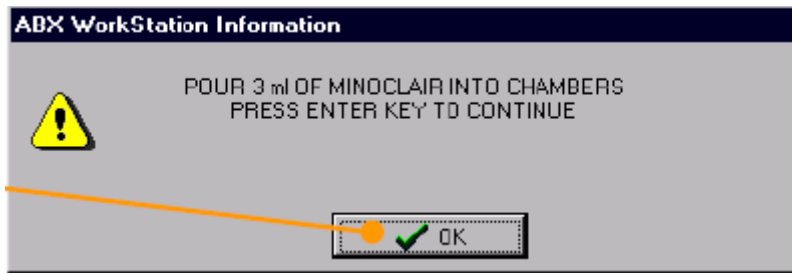
ΜΗΝΙΑΙΟΣ ΚΑΘΑΡΙΣΜΟΣ ΑΝΑΛΥΤΗ Η' ΚΑΘΑΡΙΣΜΟΣ ΣΕ ΠΕΡΙΠΤΩΣΗ CLOG


1. Από κεντρική οθόνη πατώ το πλήκτρο του **service** πάνω αριστερά.
2. Εκεί στο αναδυόμενο μενού επιλέγω **Hydraulic Systems**.
3. Στη νέα οθόνη, επιλέγω την τρίτη επιλογή από αριστερά στη δεύτερη γραμμή, **Cleaning Cycles**.
4. Στην επόμενη οθόνη πατώ το πλήκτρο του **concentrated cleaning** και πατώ OK στο επόμενο μήνυμα (βλέπε Εικόνα7).



Εικόνα 1

5. Όταν στην οθόνη εμφανιστεί το μήνυμα



6. Ανοίγω το δεξί πορτάκι του αναλυτή ξεβιδώνοντας τις δυο βίδες και βάζω 3ml Υποχλωριώδες σε κάθε ένα από τα πέντε μπανάκια. Κλείνω το πορτάκι και πατώ .
7. Περιμένω να ολοκληρωθεί η διαδικασία και βγαίνω στη κεντρική οθόνη με το πλήκτρο close και από εκεί πατώ το πλήκτρο Start up για έλεγχο του Background(